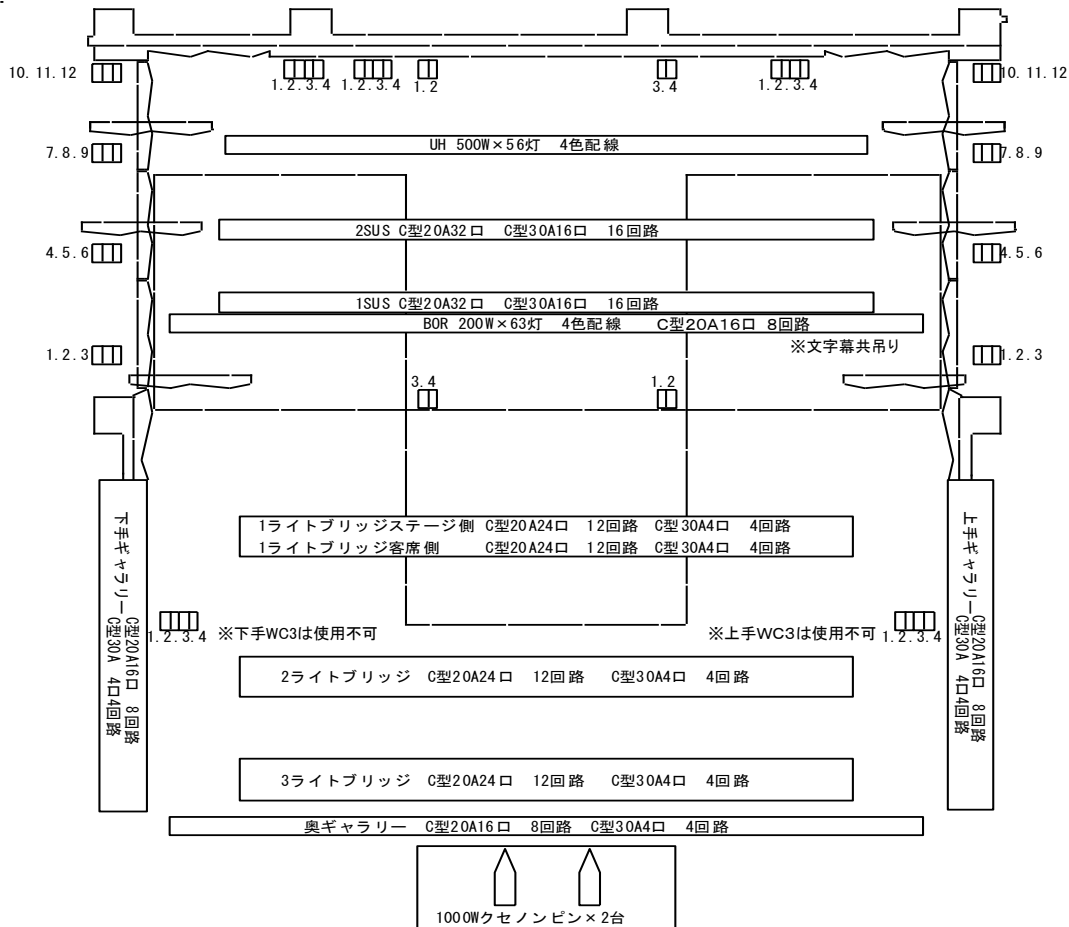


カルチャー棟小ホール照明設備一覧



常設器具

操作卓	プリセットフェーダー(100本 x 3段)
丸茂製照明操作卓 PRETYNA (COMOS読込可)	クロスフェーダー(1組) グループフェーダー(6本) メモリーシーン(500シーン) サブマスターフェーダー(10本 x 10ページ)
アッパーホリゾンタライ	丸茂 QCUII-500W x 56灯 4色配線
ポーターライト	BCQ-200W x 63灯 4色配線
第1サスペンションバトン	1000W平凸レンズスポットライト 8台 1000Wフレネルレンズスポットライト 16台
第2サスペンションバトン	1000W平凸レンズスポットライト 8台 1000Wフレネルレンズスポットライト 16台
上手ギャラリー	1000W平凸レンズスポットライト 16台
下手ギャラリー	1000W平凸レンズスポットライト 16台
奥ギャラリー	1000W平凸レンズスポットライト 16台 1000Wカッターライト RJ-611SX 4台
第1ライトブリッジ	1000W平凸レンズスポットライト 16台 1000Wフレネルレンズスポットライト 32台
第2ライトブリッジ	1000W平凸レンズスポットライト 24台
第3ライトブリッジ	1000W平凸レンズスポットライト 24台 1000Wカッターライト RJ-611SX 2台
センタースポット室	1000Wクセノンピン(USHIO XPS-1003SR) 2台

* サスペンションライトの凸レンズは 丸茂 CSQ-1000W
* ギャラリー・ブリッジの凸レンズは 丸茂LNC2-250-1000W

ケーブル類 *20A及び30Aのコネクタ、コンセントの形状はC型です

小ホール器具庫	20A-20A	2m	20本
	20A-20A	5m	10本
	20A-20A	10m	10本
	30A-30A	2m	32本
	30A-30A	5m	10本
	30A-30A	10m	10本
	30A-20A	2m	20本
	30A-20A	5m	10本
	15A-15A	5m	5本
	20A<20A	1m	30本
	30A<20A	1m	10本
	20A-15A 2口 BOX型	5m	3本
30A-15A 3口 BOX型	5m	3本	

移動用器具

小ホール器具庫	500W平凸レンズスポットライト(丸茂 CSQ-500W)	12台
	1000W平凸レンズスポットライト(丸茂 CSQ-1000W)	12台
	500Wフレネルレンズスポットライト(丸茂 FQH-500WS1-RC2)	12台
	1000Wフレネルレンズスポットライト(丸茂 FQH-1000WS1-16RC2)	12台
	2000Wフレネルレンズスポットライト(丸茂 FQH-2000WS1-R)	6台
	575Wソースフォー426 (Bサイズ)	12台
	575Wソースフォー436 (Bサイズ)	4台
	575Wソースフォー450 (Bサイズ)	4台
	ソースフォー用先玉 19° (差し替え)	8個
	500Wパーライト(N球)(丸茂 SPHIII-AL)	16台
	500Wパーライト(M球)(丸茂 SPHIII-AL)	8台
	1000Wスポット(東芝ライテック EQS-10)	4台
	先玉 OL4. 6. 8. 10	各4本
	ディスクマシン(東芝ライテック EDM) 雨・雪・雲・炎	4台
	フィルムマシン(東芝ライテック EFM)	4台
	スライドキャリア(東芝ライテック ECS-1)	4台
	スパイラルマシン(東芝ライテック ESM)	4台
	1000W波エフェクトマシン(丸茂 NAE2-1000W)	4台
	ストロボ250W x 2 (東京舞台照明 KM-14S) 信号線20m	4組
	スタンド (丸茂 ST2C)	12本
平置きベース(丸茂 SHB-10)	20枚	
ダボ付きアーム (丸茂 AMT)	12本	
ロングハンガー (丸茂 HAL)	6本	
ハンガー(丸茂 HAS II)	48個	
地下倉庫	ハイスランド (丸茂 ST3C-12)	6本
舞台袖	ローアホリゾンタライ(丸茂 QCLIII-500W8L-4C)	7台

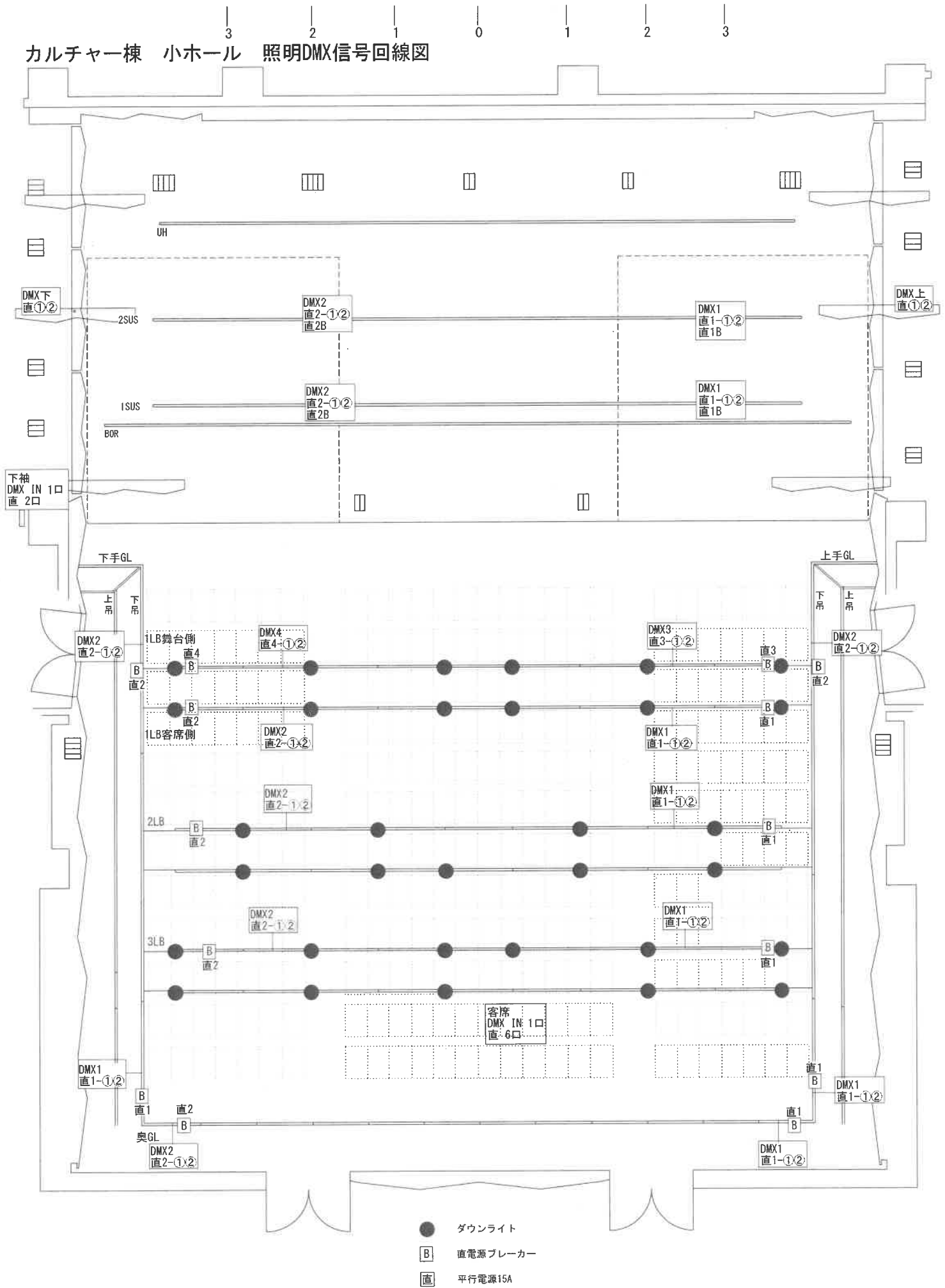
大小兼用機材

ミラーボールφ450mm 吊置兼用	1台
SF用 Twin FX Gobo Rotators	8台
1000Wカッターライト用アイリス	8個
2灯ミニブルートライト 500W x 2 (東芝ライテック AL-MB-2)	4台
C型30A 3chポーターケーブル(10m)	2本

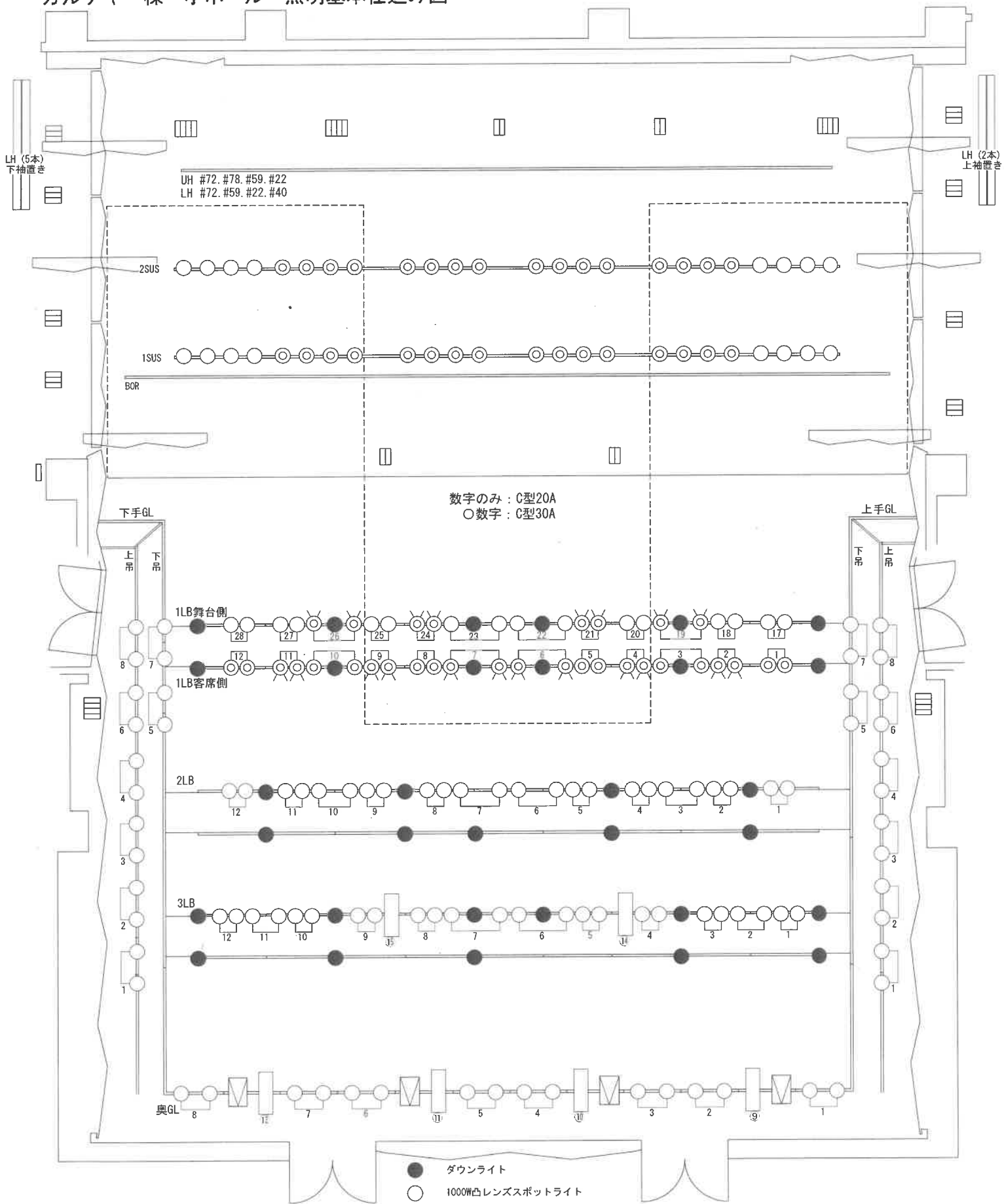
★兼用機材は事前予約が必要です。照明担当までご連絡ください。
*会場にT型への変換コードはありません。
*予告なく変更する場合がありますのでお問い合わせください。
*ホールの容量は、客電含み300KWとなっております。
フル点灯の際はご注意ください。
*スモークマシンは水溶性を含めて使用できません。

カルチャー棟サービスステーション
TEL 03-6407-7709(直通)
FAX 03-3467-7170(直通)
TEL 03-3469-2525(利用受付窓口)

カルチャー棟 小ホール 照明DMX信号回線図



カルチャー棟 小ホール 照明基本仕込み図

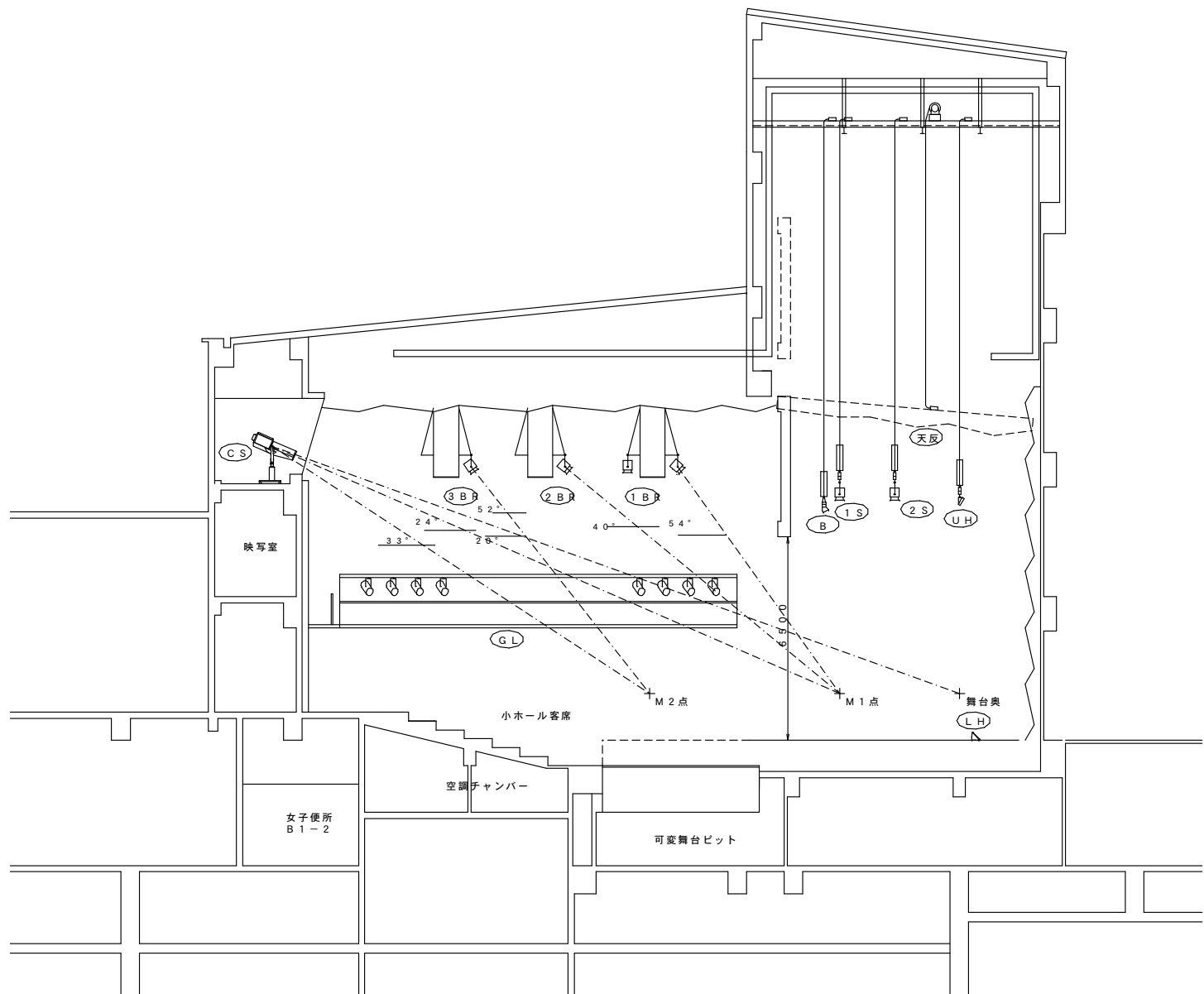


LH (5本)
下抽置き

LH (2本)
上抽置き

- ダウンライト
- 1000W凸レンズスポットライト
- ◎ 1000Wフレネルレンズスポットライト
- ⊙ 1000Wフレネル(バンドア付)
- ▭ 1000Wカッターライト RJ611SX
- ▽ 音響スピーカー

カルチャー棟 小ホール 照明用立面図 (1/200)



カルチャー棟小ホール 照明アドレス表

No. 1

負荷No. 相	1 R	2 S	3 T	4 R	5 S	6 T	7 R	8 S
負荷名称	B上下1	B上下2	B上下3	B上下4	B中1	B中2	B中3	B中4
	9 T	10 R	11 S	12 T	13 R	14 S	15 T	16 R
	BC1	BC2	BC3	BC4	BC5	BC6	BC7	BC8
	17 S	18 T	19 R	20 S	21 T	22 R	23 S	24 T
	1S1	1S2	1S3	1S4	1S5	1S6	1S7	1S8
	25 R	26 S	27 T	28 R	29 S	30 T	31 R	32 S
	1S9	1S10	1S11	1S12	1S13	1S14	1S15	1S16
	33 T	34 R	35 S	36 T	37 R	38 S	39 T	40 R
	2S1	2S2	2S3	2S4	2S5	2S6	2S7	2S8
	41 S	42 T	43 R	44 S	45 T	46 R	47 S	48 T
	2S9	2S10	2S11	2S12	2S13	2S14	2S15	2S16

No. 3

97 R	98 S	99 T	100 R	101 S	102 T	103 R	104 S
1BR1	1BR2	1BR3	1BR4	1BR5	1BR6	1BR7	1BR8
105 T	106 R	107 S	108 T	109 R	110 S	111 T	112 R
1BR9	1BR10	1BR11	1BR12	1BR13	1BR14	1BR15	1BR16
113 S	114 T	115 R	116 S	117 T	118 R	119 S	120 T
1BR17	1BR18	1BR19	1BR20	1BR21	1BR22	1BR23	1BR24
121 R	122 S	123 T	124 R	125 S	126 T	127 R	128 S
1BR25	1BR26	1BR27	1BR28	1BR29	1BR30	1BR31	1BR32
129 T	130 R	131 S	132 T	133 R	134 S	135 T	136 R
2BR1	2BR2	2BR3	2BR4	2BR5	2BR6	2BR7	2BR8
137 S	138 T	139 R	140 S	141 T	142 R	143 S	144 T
2BR9	2BR10	2BR11	2BR12	2BR13	2BR14	2BR15	2BR16

No. 5

193 R	194 S	195 T	196 R	197 S	198 T	199 R	200 S
LH上1	LH上2	LH上3	LH上4	LH中1	LH中2	LH中3	LH中4
201 T	202 R	203 S	204 T	205 R	206 S	207 T	208 R
LH下1	LH下2	LH下3	LH下4	WC上1	WC上2	WC上3	WC上4
209 S	210 T	211 R	212 S	213 T	214 R	215 S	216 T
WC下1	WC下2	WC下3	WC下4				

No. 2

49 R	50 S	51 T	52 R	53 S	54 T	55 R	56 S
UH上1	UH上2	UH上3	UH上4	UH中1	UH中2	UH中3	UH中4
57 T	58 R	59 S	60 T	61 R	62 S	63 T	64 R
UH下1	UH下2	UH下3	UH下4	上GL1	上GL2	上GL3	上GL4
65 S	66 T	67 R	68 S	69 T	70 R	71 S	72 T
上GL5	上GL6	上GL7	上GL8	上GL9	上GL10	上GL11	上GL12
73 R	74 S	75 T	76 R	77 S	78 T	79 R	80 S
下GL1	下GL2	下GL3	下GL4	下GL5	下GL6	下GL7	下GL8
81 T	82 R	83 S	84 T	85 R	86 S	87 T	88 R
下GL9	下GL10	下GL11	下GL12	奥GL1	奥GL2	奥GL3	奥GL4
89 S	90 T	91 R	92 S	93 T	94 R	95 S	96 T
奥GL5	奥GL6	奥GL7	奥GL8	奥GL9	奥GL10	奥GL11	奥GL12

No. 4

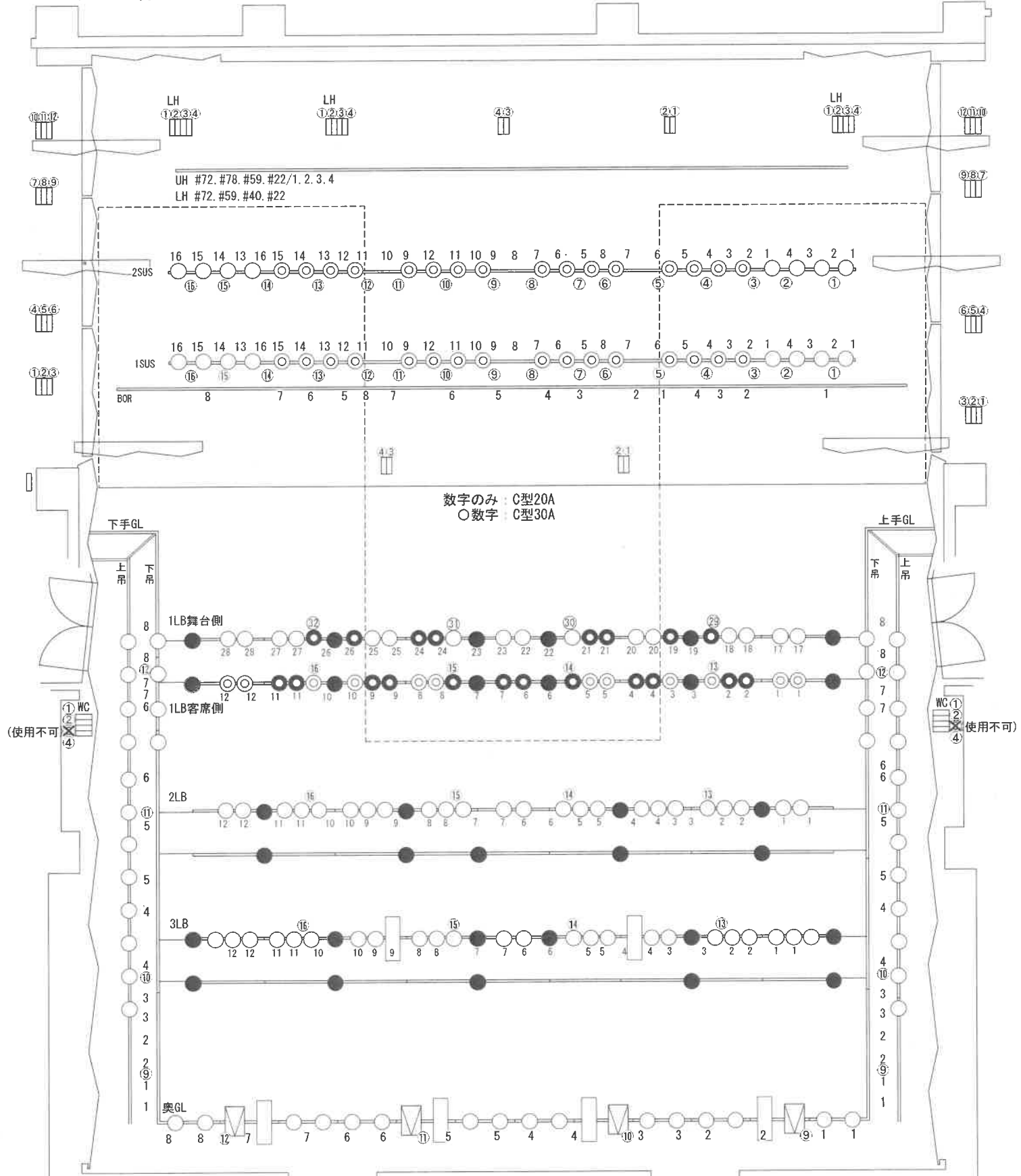
145 R	146 S	147 T	148 R	149 S	150 T	151 R	152 S
3BR1	3BR2	3BR3	3BR4	3BR5	3BR6	3BR7	3BR8
153 T	154 R	155 S	156 T	157 R	158 S	159 T	160 R
3BR9	3BR10	3BR11	3BR12	3BR13	3BR14	3BR15	3BR16
161 S	162 T	163 R	164 S	165 T	166 R	167 S	168 T
FC前1	FC前2	FC前3	FC前4	FC上1	FC上2	FC上3	FC上4
169 R	170 S	171 T	172 R	173 S	174 T	175 R	176 S
FC上5	FC上6	FC上7	FC上8	FC上9	FC上10	FC上11	FC上12
177 T	178 R	179 S	180 T	181 R	182 S	183 T	184 R
FCT1	FCT2	FCT3	FCT4	FCT5	FCT6	FCT7	FCT8
185 S	186 T	187 R	188 S	189 T	190 R	191 S	192 T
FCT9	FCT10	FCT11	FCT12	FC奥1	FC奥2	FC奥3	FC奥4

No. 6

217 R	218 S	219 T	220 R
客席1	客席2	客席3	客席4
221 T	222 R	223 S	224 T
客席5	客席6	客席7	
225 S	226 T	227 R	228 S
客席8	客席9	客席10	

 : 作業灯切替回路
 : 負荷切替回路

カルチャー棟 小ホール 照明回路回線図



数字のみ: C型20A
○数字: C型30A

- ダウンライト
- 1000W凸レンズスポットライト
- ◎ 1000Wフレネルレンズスポットライト
- ◎ 1000Wフレネル(バンドア付)
- ▭ 1000Wカッターライト RJ611SX
- ▭ 音響スピーカー

